











KOLORYSTYKA : korpus - modrzew sibiu / dąb , fronty - modrzew sibiu



L.p	NAZWA	WIDOK	SYMBOL	WYMIARY (cm)	DETAL (PLN)
1.	RTV		DX1	136 x 40 x 60 szer./gł./wys.	519,00 zł
2.	KOMODA		DX2	171 x 40 x 80 szer./gł./wys.	729,00 zł
3.	KOMODA		DX3	102 x 40 x 88 szer./gł./wys.	549,00 zł
4.	BIELIŻNIARKA L/P		DX4	68,5 x 40 x 138 szer./gł./wys.	569,00 zł
5.	WITRYNA (W OPCJI PODŚWIETLENIE LED)		DX5	102 x 40 x 138 szer./gł./wys.	809,00 zł
6.	REGAŁ L/P		DX6	68,5 x 40 x 198 szer./gł./wys.	609,00 zł
7.	WITRYNA L/P (W OPCJI PODŚWIETLENIE LED)		DX7	68,5 x 40 x 198 szer./gł./wys.	769,00 zł

www.bogfran.pl

L.p	NAZWA	WIDOK	SYMBOL	WYMIARY (cm)	DETAL (PLN)
8.	SZAFA 2D		DX8	102 x 53 x 198 szer./gł./wys.	968,00 zł
9.	BIURKO		DX9	129 x 67 x 76 szer./gł./wys.	639,00 zł
10.	PÓŁKA WISZĄCA		DX10	102 x 21 x 19,5 szer./gł./wys.	89,00 zł
11.	PÓŁKA WISZĄCA		DX11	171 x 21 x 19,5 szer./gł./wys.	119,00 zł
12.	ŁAWA		DX12	67,5 x 104 x 48 szer./dł./wys.	309,00 zł
13.	STÓŁ (ROZKŁADANY)		DX13	90 x 160 - 200 x 76 szer./dł./wys.	639,00 zł

L.p	NAZWA	WIDOK	TYP / BARWA ŚWIATŁA	DETAL (PLN)
14.	(OPCJA DODATKOWA) PODŚWIETLENIE DO WITRYNY DX 5		1 x LED BIAŁA ZIMNA	32,50 zł
15.	(OPCJA DODATKOWA) PODŚWIETLENIE DO WITRYNY DX 7		3 x LED BIAŁA ZIMNA	51,50 zł
16.	(OPCJA DODATKOWA) SYSTEM CICHEGO DOMYKU DRZWI			3,60 zł
17.	(OPCJA DODATKOWA) SYSTEM CICHEGO DOMYKU SZUFLAD			8,50 zł

SPECYFIKACJA TECHNICZNA :

1. Korpus wykonany jest z płyty wiórowej laminowanej o grubości 16 mm.
2. Błat korpusu wykonany jest z płyty wiórowej laminowanej o grubości 28 mm.
3. Korpus obrzeże ABS 0,5 mm. / blat 2 mm.
4. Fronty wykonane z płyty wiórowej laminowanej o grubości 12 mm. / listwy MDF 6 mm.
5. Fronty oklejone laminatem / (STANDOTRON).
6. Półki wewnętrzne wykonane z płyty wiórowej laminowanej o grubości 16 mm.
7. Półki wewnętrzne obrzeże ABS 0,5 mm.
8. Półki wiszące wykonane z płyty wiórowej laminowanej o grubości 16 mm. / 28 mm.
9. Półki wiszące obrzeże ABS 0,5 mm. / 2 mm.
10. Błat ławy oraz stołu wykonany jest z płyty wiórowej laminowanej o grubości 28 mm.
11. Zawiasy ϕ 35 regulowane w trzech płaszczyznach.
12. Rodzaj stopki (ślizgacz).
13. Uchwyty wykonane z drewna.
14. Szuflady prowadnica rolkowa.
15. Hartowane szkło szyb frontowych.
16. W opcji system cichego domyku drzwi (AIRTIC).
17. W opcji system cichego domyku szuflad.
18. W opcji podświetlenie (LED) (barwa podświetlenia : biała zimna).